

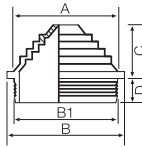
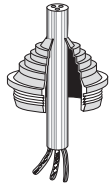
Membrános kábelbevezetők

mm-ben	A	B	B1	C	D
ESM 16	16,5	22	18,5	14,5	8,5
ESM 20	20,5	26	22,5	14,5	8,5
ESM 25	26,0	31	27,5	14,5	8,5
ESM 32	33,0	38	34,5	17,5	8,5
ESM 40	41,0	46	42,5	17,5	8,5

ESM membrános zárt kábelbevezetők

Védettség: IP 55

A membrános zárt kábelbevezetőket a kivágott nyílásba kell behelyezni. Ehhez nem szükséges ellenanyát használni!



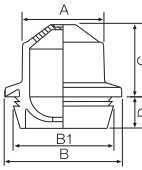
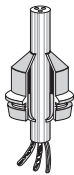
Lépcsős kábelbevezetők

mm-ben	A	B	B1	C	D
STM 16	13,2	21,2	19	7,4	8,0
STM 20	18,0	25	23	9,2	8,0
STM 25	21,6	30	28	11,5	7,4
STM 32	27,6	37	35	11,5	8,6
STM 40	33,6	45	43	15,1	8,6

STM lépcsős kábelbevezetők

Védettség: IP 55

A lépcsős kábelbevezetőket a kivágott nyílásba kell behelyezni. Ehhez nem szükséges ellenanyát használni!



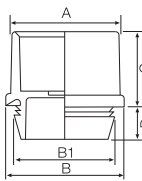
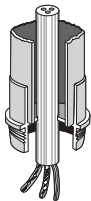
Membrános kábelbevezetők

mm-ben	A	B	B1	C	D
EDK 16	14,5	22	18,5	13,5	8,5
EDK 20	18,5	26	22,5	14,5	8,5
EDK 25	23,5	31	27,5	14,5	8,5
EDK 32	30,5	38	34,5	19,5	8,5
EDK 40	38,5	46	42,5	19,5	8,5

EDK membrános kábelbevezetők

Védettség: IP 65

A membrános kábelbevezetőket a kivágott nyílásba kell behelyezni. Ehhez nem szükséges ellenanyát használni!



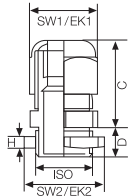
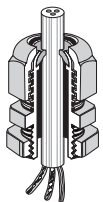
Bedugható csőbevezetők

mm-ben	A	B	B1	C	D
EDR 16	20	22	18,5	14,5	8,5
EDR 20	24	26	22,5	14,5	8,5
EDR 25	29	31	27,5	14,5	8,5
EDR 32	36	38	34,5	17,5	8,5
EDR 40	44	46	42,5	17,5	8,5

EDR csőbevezetők

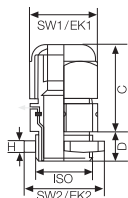
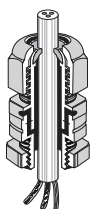
Védettség: IP 65

A csőbevezetőket a kivágott nyílásba kell behelyezni. Ehhez nem szükséges ellenanyát használni!



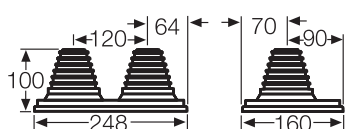
ADG/AKM/ASS kábelbevezető tömszelencék húzásmentesítéssel és ellenanyával

mm-ben	ISO	SW1 Kulcsnyílás	EK1 Sarokméret Ø	C max.	D	SW2 Kulcsnyílás	EKS Sarokméret Ø	H
AKM/ASS 12	M 12	15	16,4	22	8	17	19,0	5
AKM/ASS 16	M 16	20	22,0	26	8	22	24,7	5
ADG/AKM/ASS 20	M 20	24	26,5	29	8	27	30,2	6
ADG/AKM/ASS 25	M 25	29	32,0	34	8	32	36,0	6
ADG/AKM/ASS 32	M 32	36	39,7	39	10	41	46,0	7
ADG/AKM/ASS 40	M 40	46	50,5	46	10	50	54,1	7
ADG/AKM/ASS 50	M 50	55	60,0	51	10	60	66,3	8
ADG/AKM/ASS 63	M 63	68	74,7	55	10	75	83,0	8



KBM / KBS kombinált szellőztető tömszelencék húzásmentesítéssel és ellenanyával, védettség: IP 66 / IP 67

mm-ben	ISO	SW1 Kulcsnyílás	EK1 Sarokméret Ø	C max.	D	SW2 Kulcsnyílás	EK2 Sarokméret Ø	H
KBM/KBS 20	M 20	24	27,0	42	8	27	29,0	5
KBM/KBS 25	M 25	29	32,0	45	8	32	35,5	5
KBM/KBS 32	M 32	36	40,0	47	10	40	44,5	6
KBM/KBS 40	M 40	46	50,5	59	10	50	54,1	7



Kábelbevezető fedél MV FP 66

Védettség: IP 55

Acéllemezből készült szekrényekbe való utólagos szereléshez, anyagvastagság ≥ 1,5 mm

